

Рекомендации для родителей детей старшего дошкольного возраста по теме «Овощи и фрукты»

Задание 1. Родителям рекомендуется:

- повторить обобщающие слова - «овощи», «фрукты»;
- рассказать, где и как растут овощи и фрукты (в саду, в огороде, в земле, на деревьях);
- рассказать ребенку, какие блюда можно приготовить из овощей и фруктов
- по возможности сходить вместе с ребенком на овощной рынок и посмотреть, какие овощи и фрукты там продают.

Задание 2. Дидактическая игра «Четвертый лишний».

- Яблоко, груша, картофель, лимон.
- Морковь, слива, капуста, горох.
- Баклажан, апельсин, свекла, помидор.

Задание 3. Дидактическая игра «Подбери признак»:

яблоко (какое?) - ..., помидор (какой?) - ...

Задание 4. «Назови, какие ты знаешь фрукты на звук *а*»

(ананас, апельсин, абрикос).


Задание 5. Дидактическая игра «Узнай по описанию»

(попросите ребенка самостоятельно составить описательную загадку об овоще, фрукте): «Овальный, твердый, желтый, кислый, кладут в чай» (лимон).

Задание 6. Дидактические игры «Узнай на ощупь», «Узнай по запаху»


(предложить ребенку узнать овощи, фрукты на ощупь с закрытыми глазами, по запаху).

Задание 7. Образование относительных прилагательных: сок из яблок — яблочный; икра из кабачков — кабачковая и т. д.



Задание 8. Составить описательные рассказы об овощах и фруктах по плану

Описание овощей и фруктов



1. Цвет
2. Форма
3. Величина
4. Вкус
5. Место произрастания
6. Как употребляется в пищу

Задание 9. Составить предложение из слов.

- Яблоко, лежать, яблоня, под.
- Картошка, расти, огород, в.

Задание 10. Закончить предложение (составление сложноподчиненных предложений).

Мама почистила картошку, чтобы... Мама помыла овощи, чтобы... Мама купила в магазине яблоки, чтобы...

Задание 11. Дидактическая игра «Продолжи фразу»

- Лимон кислый, а яблоко..... (сладкое);
- Лимон овальный, а яблоко..... (круглое);
- Лимон желтый, а яблоко.....(красное).

Задание 12. Дидактическая игра «Назови как можно больше признаков»

- Морковь (какая?) — оранжевая, длинная, сладкая, полезная, твердая
- помидор (какой?) — красный, сочный, аппетитный, круглый
- Огурец (какой?) — овальный, хрустящий, зеленый, длинный, ароматный

Задание 13. Дидактическая игра «Чего не стало»

- Груша – не стало...груши
- Яблоко – не стало...яблока
- Апельсин – не стало...апельсина

Задание 14. Дидактическая игра «Исправь ошибку»

Картофельное пюре приготовим из моркови.

Свекольный салат приготовим из чеснока.

Морковный сок приготовим из лука.

Капустный пирог приготовим из кабачка.


Огуречный салат приготовим из помидоров.

Гороховый суп приготовим из редиски.

Тыквенное повидло приготовим из укропа.



Назови, что видишь на картинке



КАКОЕ ВАРЕНЬЕ?

из яблок -
яблочное



из вишни -
вишневое



из апельсина -
апельсиновое



из черники -
черничное



из клубники -
клубничное



из малины -
малиновое



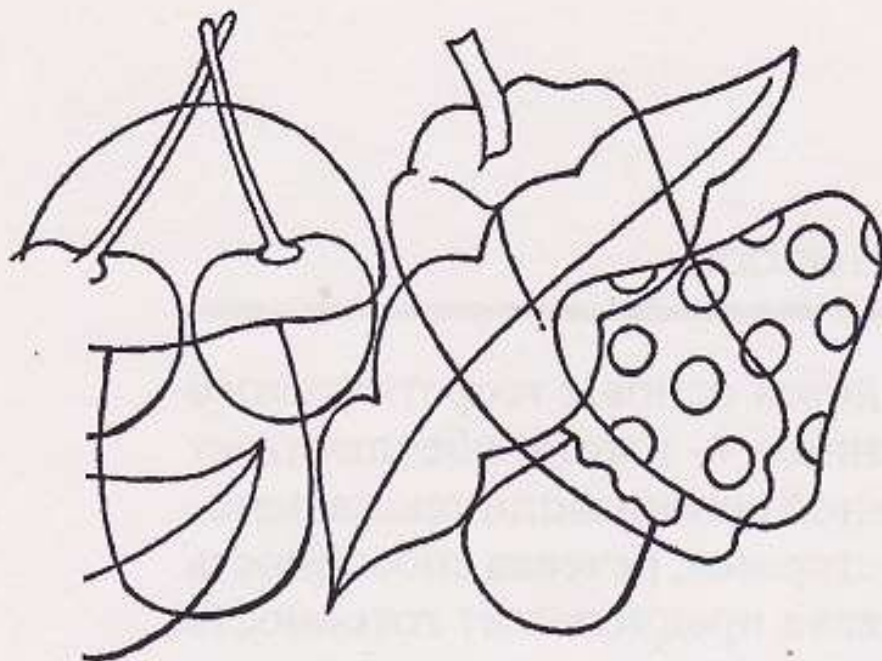
из груши -
грушевое




«Четвертый лишний»




Раскрась только грибы.



Раскрась только овощи.





Помоги ёжику определить, из чего сделано варенье в каждой из банок: заштрихуй картинку по образцу.

