

Презентация для детей и родителей
**«Антитеррористическая
безопасность»**



Уважаемые родители!

Что такое терроризм?

Терроризм – это одно из самых страшных преступлений. Бандиты совершают его, чтобы добиться своих злых целей.

Для этого они нагнетают страх в обществе и совершают насилие над ЛЮДЬМИ. Все террористы – преступники, и после того, как они попадают в руки стражам порядка, их судят и сажают в тюрьмы.

Скорее всего, вам не придется столкнуться с этим страшным злом – терроризмом, но, к сожалению, угроза терактов существует, и лучше всего быть к ней готовым.

Мы расскажем вам о том, что делать, если теракт все же произошел.

Обязательно проводите с детьми дома разъяснительные беседы

Помните! Безопасность детей в Ваших руках!

*Пусть наши
дети будут
живы,
здоровы и
счастливы*



**НЕТ
ТЕРРОРИЗМУ**






В последние годы слово «Терроризм» все чаще стало появляться в журналах, газетах, на телевидении, в соц.сетях и в реальной жизни.



Что же такое «Терроризм»?

«Терроризм» - это совершение взрыва, поджога или иных действий, создающих опасность гибели людей.

УЧИТЕ ОТКАЗЫВАТЬ!



ОСТОРОЖНО - «добрый дядя»!



Никогда не берите у незнакомых людей конфеты, мороженое, игрушки – это тоже уловки преступников – похитителей.

Агрессивные люди

Каждый знает, что на улице следует быть внимательным.

Соблюдай на улице простые правила:

1. Старайся держаться в стороне от агрессивно настроенных людей и тех, чье поведение кажется тебе подозрительным.
2. Не соглашайся ни на какие предложения посторонних людей (например, присмотреть за их вещами) - даже за деньги.
3. Не принимай предложений сыграть в моментальную лотерею и азартные игры. Даже если тебе говорят, что ты обязательно выиграешь, это любимая уловка мошенников.
4. Старайся долго не находиться в толпе - это очень опасно. Если это все-таки случилось, воспользуйся нашими советами:



Стоя на остановке, будь внимателен - следи за поведением окружающих

*Если кто-то ведет себя агрессивно по отношению к тебе, громко скажи:
ОСТАВЬТЕ МЕНЯ В ПОКОЕ!*

Если незнакомец
слишком
настойчив,
громко зовите на
помощь или
попытайтесь
вырваться и
убежать



НЕ БОЙСЯ ЗВАТЬ НА ПОМОЩЬ!

НЕЗНАКОМЕЦ – ЭТО НЕ ДРУГ



Никуда не ходи с незнакомыми людьми!
Не садись с чужими людьми в машину!

Гуляй только в своем дворе.
С наступлением вечера иди домой.

Если тебя стараются
увести силой, вырывайся.
Кричи:
«Я его не знаю!».
Привлекай внимание
прохожих.



Не входи в лифт
с незнакомым человеком.
Подожди, когда подойдет
следующий лифт.



Всегда рассказывай родителям о том, куда ты идешь
после занятий с классом или с группой.

НЕ ОБЩАЙТЕСЬ С НЕЗНАКОМЫМИ ЛЮДЬМИ!




Если вам незнакомые люди предлагают прокатиться на машине, отказывайтесь не задумываясь. Потому, что это очередная уловка похитителей. Не доверяйте незнакомцам и не соглашайтесь никуда с ними идти или ехать.

НЕ БЕРИТЕ НИЧЕГО У НЕЗНАКОМЦА!

Никогда не разговаривайте с незнакомцами на улице. Незнакомые люди могут оказаться преступниками. Они внешне могут быть симпатичными и дружелюбными. Эти люди часто просят о помощи – это уловка преступников, особенно похитителей. Чаще всего преступники обращают внимание на детей, которые гуляют одни.



ПРАВИЛО НАХОДЧИВЫХ «ПОТЕРЯШЕК»



Если вы нашли на улице пакет, красивую сумочку, мобильный телефон или игрушку, то к этим предметам нельзя подходить и брать в руки, так как в них может быть заложено взрывное устройство.

СООБЩИТЕ О НАХОДКЕ ВЗРОСЛЫМ!



Если вы нашли такой предмет, нужно сразу сообщить взрослым, а они позвонят в полицию или в специальную службу, которая определит, опасный данный предмет или нет.

ЛОЖНЫЙ ВЫЗОВ



Запомни!



Не вступай в разговор
с незнакомцами на улице.

«Не разговаривай по
телефону с незнакомыми
людьми»



НЕ ЗАХОДИ В ЛИФТ С НЕЗНАКОМЫМИ



ДЕЙСТВИЯ ДОЛЖНОСТНЫХ ЛИЦ



При возникновении угрозы террористического акта:

- Осуществить эвакуацию пассажиров и работников.
- Проинформировать причастные службы.
- Проверить места парковки автомобилей.
- Удалить контейнеры для мусора от зданий и сооружений.
- Организовать встречу и беспрепятственный пропуск работников милиции, ФСБ, пожарной охраны, скорой помощи, спасательных подразделений МЧС к месту ЧС.
- Организовать дополнительную охрану помещений.



При совершении террористического акта:

- Проинформировать дежурные службы МВД, ФСБ, МЧС и др.
- Принять меры для спасения пострадавших, оказать первую медицинскую помощь.
- Не допускать посторонних лиц к месту ЧС.
- Организовать встречу и беспрепятственный пропуск к месту ЧС причастных служб.

ЕСЛИ ВАС ЗАХВАТИЛИ В ЗАЛОЖНИКИ



НЕ ОКАЗЫВАЙТЕ
СОПРОТИВЛЕНИЯ,
ВЫПОЛНЯЙТЕ ВСЕ
ТРЕБОВАНИЯ



НЕ ВМЕШИВАЙТЕСЬ
В ПЕРЕГОВОРЫ,
НЕ СТАРАЙТЕСЬ ВЕСТИ
ИХ САМОСТОЯТЕЛЬНО



НЕ ПЫТАЙТЕСЬ БЕЖАТЬ,
ЕСЛИ НЕТ УВЕРЕННОСТИ
В УСПЕХЕ



ПОСТАРАЙТЕСЬ ЗАПОМНИТЬ КАК МОЖНО
БОЛЬШЕ О ТЕРРОРИСТАХ: ИХ ЧИСЛО,
ВООРУЖЕННОСТЬ, ТЕЛОСЛОЖЕНИЕ,
ТЕМПЕРАМЕНТ, АКЦЕНТ, МАНЕРУ РЕЧИ
И Т.П.

О НАЧАЛЕ ШТУРМА МОГУТ СВИДЕТЕЛЬСТВОВАТЬ:

- РЕЗКИЙ ОТВЛЕКАЮЩИЙ ЗВУК (ВЗРЫВ, СИРЕНА)
- ЗАТЯНУВШАЯСЯ ПАУЗА В ХОДЕ ПЕРЕГОВОРОВ



ПРИ НАЧАЛЕ ШТУРМА
ПОСТАРАЙТЕСЬ РАСПОЛОЖИТЬСЯ ПОДАЛЬШЕ ОТ ЗАКОН
И ДВЕРЕЙ, ЛЕЖЬ ИЛИ СЕДЬ, СЛОЖИВ РУКИ НА ЗАТЫЛКЕ,
В РУКАХ НЕ ДОЛЖНО БЫТЬ НИКАКИХ ПРЕДМЕТОВ

Правила поведения при захвате в заложники



ДЕЙСТВИЯ

при проведении спецоперации по освобождению заложников



- Ложитесь на пол лицом вниз
- Держите руки на затылке
- Не бегите в сторону спецназа
- Не приближайтесь к окнам, дверям
- Не берите в руки оружие преступников
- Не вступайте в борьбу с преступниками
- Не вставайте самостоятельно, не выражайте возмущения, пока не пройдет процедура опознания



ЕСЛИ ВАС ЗАХВАТИЛИ В ЗАЛОЖНИКИ

ОСНОВНЫЕ ПРАВИЛА ПОВЕДЕНИЯ

- Возьмите себя в руки, успокойтесь, не паникуйте. Разговаривайте спокойным голосом
- Подготовьтесь физически и морально к возможному суровому испытанию
- Не выказывайте ненависть и пренебрежение к похитителям
- С самого начала (особенно в первый час) выполняйте все указания бандитов
- Не привлекайте внимания террористов своим поведением, не оказывайте активного сопротивления. Это может усугубить ваше положение
- Не пытайтесь бежать, если нет полной уверенности в успехе побега
- Заявите о своём плохом самочувствии
- Запомните как можно больше информации о террористах (количество, вооружение, как выглядят, особенности внешности, телосложения, акцента, тематика разговора, темперамент, манера поведения)



- Постарайтесь определить место своего нахождения (заточения)
- Сохраняйте умственную и физическую активность. Помните, правоохранительные органы делают всё, чтобы вас вызволить
- Не пренебрегайте пищей. Это поможет сохранить силы и здоровье
- Расположитесь подальше от окон, дверей и самих террористов. Это необходимо для обеспечения вашей безопасности в случае штурма помещения, стрельбы снайперов на поражение преступников
- При штурме здания ложитесь на пол лицом вниз, сложив руки на затылке
- После освобождения не делайте скоропалительных заявлений

АНТИТЕРРОР

ОБЩИЕ ПРАВИЛА БЕЗОПАСНОСТИ:

- ♦Обращайте внимание на подозрительных людей, предметы, на любые подозрительные мелочи. Сообщайте обо всем подозрительном сотрудникам правоохранительных органов.
- ♦Никогда не принимайте от незнакомцев пакеты и сумки, не оставляйте свой багаж без присмотра.
- ♦Всегда узнавайте, где находятся резервные выходы из помещения.
- ♦В доме надо укрепить и опечатать входы в подвалы и на чердаки, установить домофон, освободить лестничные клетки и коридоры от загромождающих предметов.
- ♦Организовать дежурство жильцов вашего дома, которые будут регулярно обходить здание, наблюдая, все ли в порядке, обращая особое внимание на появление незнакомых лиц и автомобилей, разгрузку мешков и ящиков.
- ♦Если произошел взрыв, пожар, землетрясение, никогда не пользуйтесь лифтом.

ЭВАКУАЦИЯ:

Получив сообщение от представителей властей или правоохранительных органов о начале эвакуации, соблюдайте спокойствие и четко выполняйте их команды. Если вы находитесь в квартире, выполните следующие действия:

- ▶возьмите личные документы, деньги и ценности;
- ▶отключите электричество, воду, газ;
- ▶окажите помощь в эвакуации пожилых и тяжело больных людей;
- ▶обязательно закройте входную дверь на замок - это защитит квартиру от возможного проникновения мародеров;
- ▶не допускайте паники, истерик и спешки. Помещение покидайте организованно;
- ▶возвращайтесь в покинутое помещение только после разрешения ответственных лиц.

ЕСЛИ ОБНАРУЖЕН ПОДОЗРИТЕЛЬНЫЙ ПРЕДМЕТ:

- ♦Не подходите к обнаруженному предмету, не трогайте его руками и не подпускайте к нему других.
- ♦Исключите использование радиосвязи, мобильных телефонов, других радиосредств, способных вызвать срабатывание радиовзрывателя.
- ♦Дождитесь прибытия представителей правоохранительных органов.
- ♦Укажите место нахождения подозрительного предмета.

При обнаружении подозрительных предметов немедленно сообщите в дежурные службы МВД, ФСБ, МЧС.

Телефоны дежурных служб территориальных органов:

Отдел МВД по г. Невинномыску:	02
(МТС, Мегафон 020, Билайн 002)	6-10-10
Отдел УФСБ в городе Невинномыске:	7-12-83
Пожарная служба МЧС:	01
Единая дежурно-диспетчерская служба города Невинномыска:	112
(по мобильной связи):	88655411211
Скорая помощь:	03
Газовая аварийная служба:	04
Управление по ЧС и ГО г. Невинномыска:	3-38-30

ВНИМАНИЕ!

Обезвреживание обнаруженных взрывоопасных предметов производится только специалистами МВД, ФСБ, МЧС.

Антитеррористические мультфильмы ФСБ

1. Антитеррористические мультфильмы ФСБ

https://www.youtube.com/watch?time_continue=100&v=B7YuuW2aMl8&feature=emb_logo

2. Социальный мульт на тему противодействия террористическим актам!

https://www.youtube.com/watch?time_continue=44&v=FqvADmBvWRY&feature=emb_logo

3. Зина, Кеша и террористы

https://www.youtube.com/watch?time_continue=259&v=NhY6n3e45gY&feature=emb_logo

4. Детская безопасность.

https://www.youtube.com/watch?time_continue=69&v=me8aXZtY4KY&feature=emb_logo

ТЕРРОРИЗМУ



НЕТ

Спасибо за внимание!