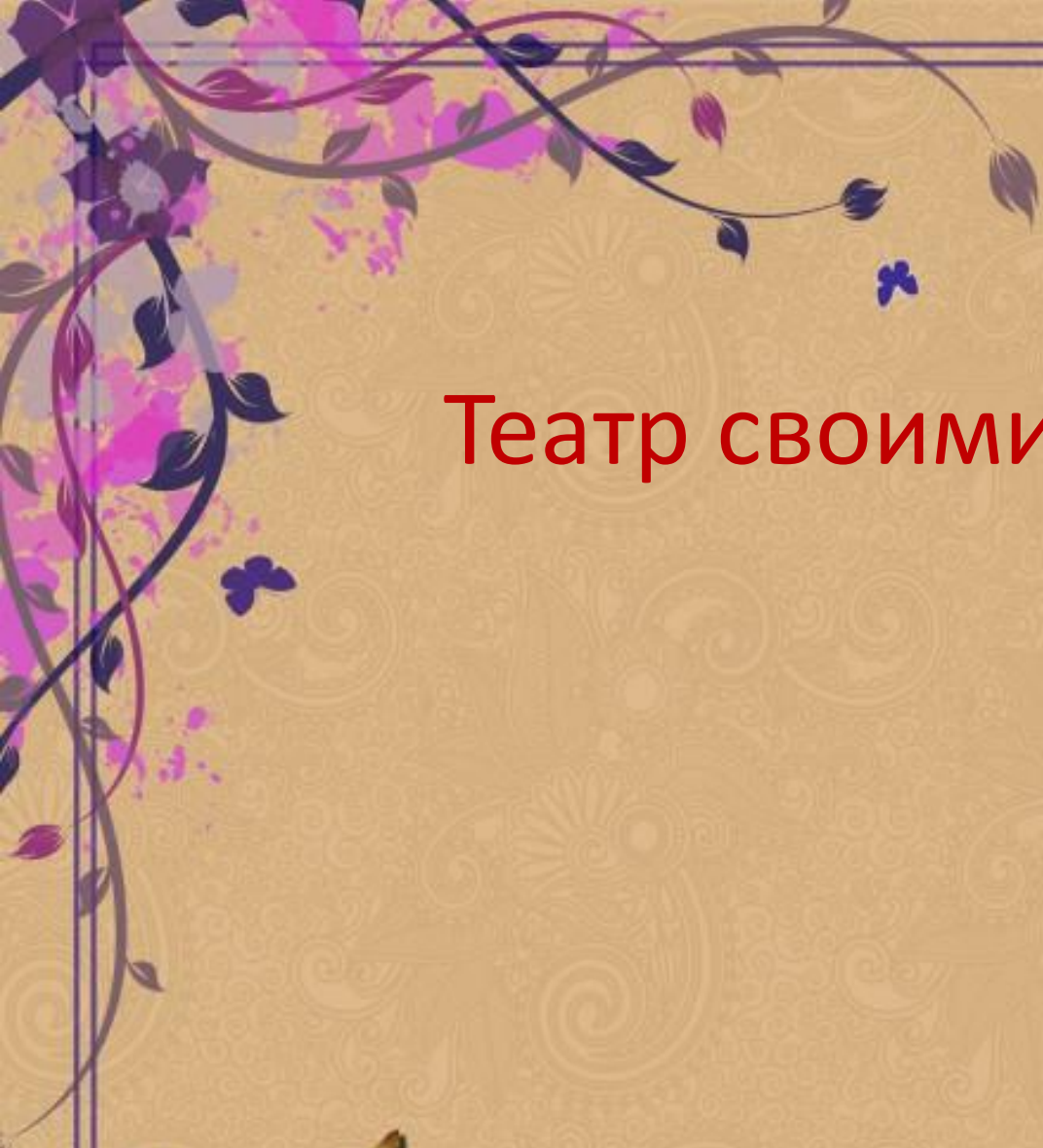


# Театр своими руками

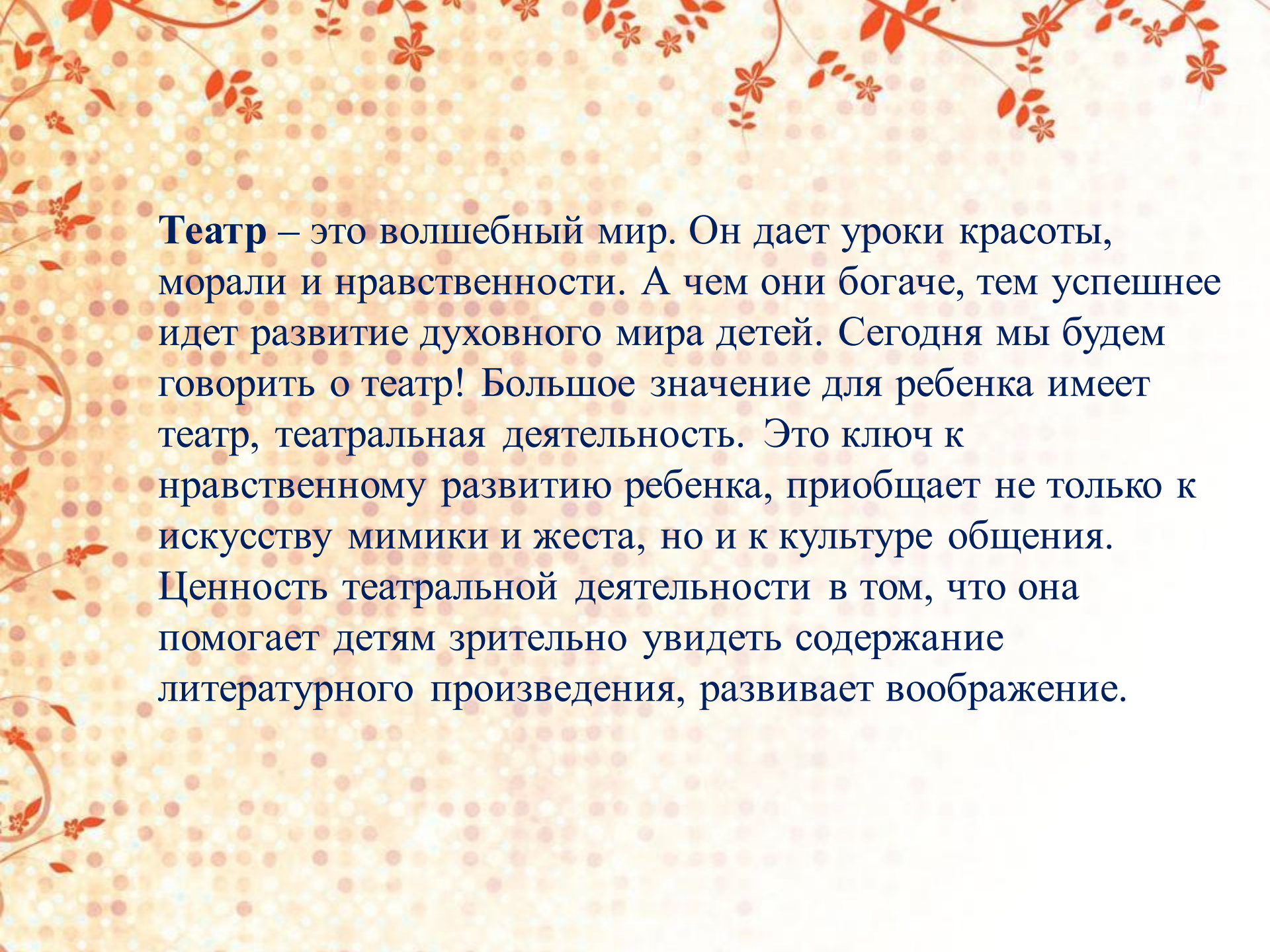
Подготовила:  
Тарутина Н. В.



**Цель:** познакомить родителей с разными видами театрами, которые можно изготовить самостоятельно и использовать в театральной деятельности для детей. Создание условий для укрепления сотрудничества между родителями, и детьми.

**Задачи:**

- Познакомить родителей с различными видами театров, которые можно изготовить своими руками.
- Учить изготавливать театральные куклы к разным сказкам.
- Способствовать развитию творчества, фантазии родителей, эстетического вкуса, театральных способностей.
- Приобщать родителей к театрализованной деятельности.




**Театр** – это волшебный мир. Он дает уроки красоты, морали и нравственности. А чем они богаче, тем успешнее идет развитие духовного мира детей. Сегодня мы будем говорить о театр! Большое значение для ребенка имеет театр, театральная деятельность. Это ключ к нравственному развитию ребенка, приобщает не только к искусству мимики и жеста, но и к культуре общения. Ценность театральной деятельности в том, что она помогает детям зрительно увидеть содержание литературного произведения, развивает воображение.

**Театральная деятельность** активно применяется в детском саду, но, сколько радости получает ребенок, когда его папа вдруг становится волком, мама – лисой, а дедушка – медведем!

Драматизация служит для ребенка средством проявления артистических способностей, развития речи, морального опыта. Игра в театр очень близка ребенку. Чаще всего в основе театральной постановки, кукольного театра лежит сказка.

**Существует много видов театра, которые можно сделать своими руками:**

**Теневой театр** — самый загадочный и необычный для восприятия детей, дошкольники увлеченно участвуют в такой игре. Для организации этого вида театра потребуется экран (натянутая вертикально белая ткань), фонарь или настольная лампа (в зависимости от размеров экрана), картонные фигурки черного цвета. Вместо игрушечных персонажей, тени можно создавать непосредственно кистью руки и пальцами. Такой вид называется «театр живых теней».



**Магнитный театр** используется металлическая доска, а на фигурки прикрепляются магнитные полосы. Основа и персонажи такого театра бывают самого разного размера: от небольшого настольного варианта, до полноценного экрана для зрительного или музыкального зала.



**Пальчиковый театр** - это набор фигурок-персонажей, которые надеваются на отдельный пальчик. Изготовлен из фетра, ниток, картона и бумаги. Это могут быть просто отдельные куколки, животные, предметы для инсценировки сказки или всем известные персонажи наших любимых русских народных сказок.







**Татр «Бибабо»** - перчаточные куклы, которые одеваются на руку. Сделаны из твёрдой головы и приклеенного к ней костюма. Используется высокая ширма, персонажи демонстрируются зрителям на уровне выше роста кукловода.



**Театр-«перчаточный»** или «петрушечный». Перчаточные куклы очень подвижные и выразительные. С помощью перчаточных кукол можно разыгрывать сценки на злободневные темы, использовать, как «сюрпризный момент» на занятии, ставить спектакли в детском саду.



**Театр ложек** в детском саду. Атрибуты для такой игровой деятельности изготовить самостоятельно очень просто. Для этого понадобится ложка. На выпуклой ее части рисуется лицо персонажа, а на ручку одевается одежда сказочного героя. Во время спектакля кукловоды держат персонажей из ложек за ручку.



**Конусный театр.** Сделан из картона. Туловище сделано в виде конуса, к которому крепится голова и руки. Он яркий, интересен для детей. Легок в использовании.



**Театр на прищепках.** Развивает мелкую моторику пальцев рук  
интересен детям.



## Плоскостной театр.

Персонажи и декорации — картинки. Персонажи появляются по ходу действия, что создает элемент сюрприза, вызывает интерес детей. Купили готовые альбомы, вырезали героев и декорации. Сделали настольную ширму — ящик.



**Театр из бросового материала.** (из коробок от чая, одноразовых стаканчиков, тарелок, дисков, «киндер - сюрприза», тетрапака ). Развивает фантазию, умение работать с различным материалом.





Диски, «киндер -сюрприз».



**Одноразовые стаканчики, тарелки.**



The background features a warm, golden-yellow bokeh pattern of soft, out-of-focus light spots. This pattern is framed by elegant, dark brown floral and vine motifs that curve along the top and left edges of the image. The overall aesthetic is soft and celebratory.

**Спасибо за внимание!**